

受験生Web出願マニュアル

北見藤高等学校

1. 受験生登録
2. 出願
3. 受験票の発行
4. 合否の確認

推薦・一般入試は2024年12月9日午前9時から出願可能です。

下記のQRコードまたはURLから入り、出願してください。

【推薦入試】



<https://seed.software/public/admission/kitamifuji/a2570ca36e>

【一般入試】

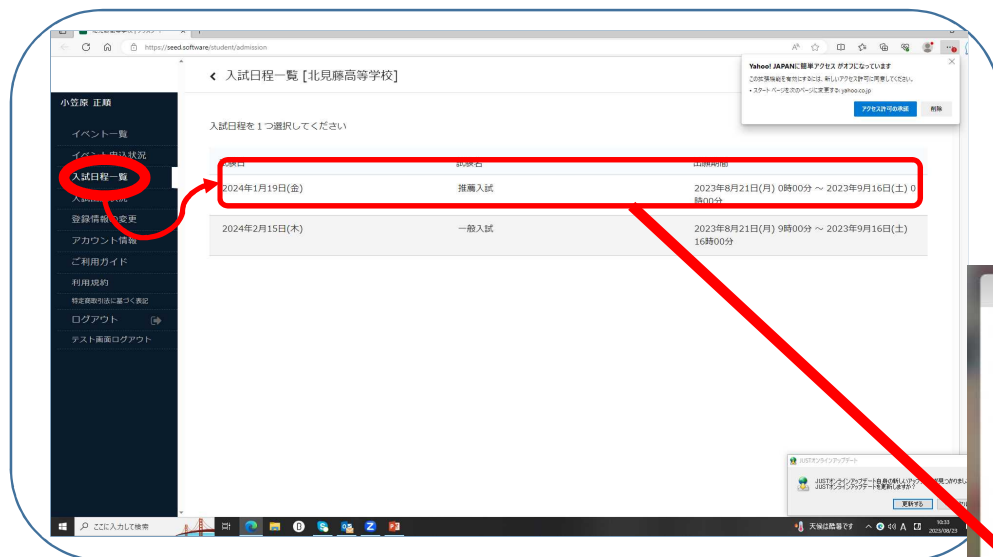


<https://seed.software/public/admission/kitamifuji/e08a9ef6e6>

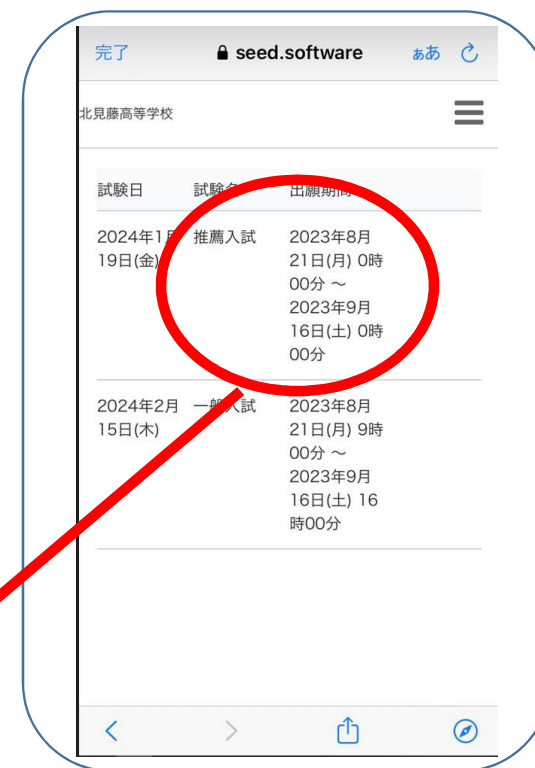
1. 受験生の登録

- ① 北見藤高等学校ホームページに記載のバナーからWeb出願サイト「プラスシード」にアクセスし、受験生登録を行います。
- ② Web出願サイト「入試日程一覧」から出願入試をクリックし、画面下部にある新規登録ボタンをクリックしてください。**(オープンキャンパス・入試説明会で登録済みの人はログイン)**

パソコン版



スマホ版



ブラウズ | 受験生登録 x +

https://seed.software/mail_auth?school_code=kitamifuji

北見藤高等学校 マイページ登録

ログインIDとしてご利用いただくご自身のメールアドレスを入力して「送信する」ボタンを押してください。
入力されたメールアドレス宛に、本登録用のURLリンクをお送りします。
メールをご確認の上、本登録URLにアクセスしてください。

プラスシードでは1つのメールアドレスで複数の学校に対してログインが可能です。
また、1つのメールアドレスに対して兄弟や姉妹のアカウントを追加することも可能です。
すでに他の学校で登録済みの方は[こちら](#)からログインしてください。

※迷惑メール対策等でドメイン指定受信を設定されている場合は、
「@seed.software」ドメインを受信できるように設定してください。

メールアドレス

利用規約に同意します

送信する

マイページ登録

入力されたメールアドレスに、本登録URLをお送りしました。

[戻る](#)

システム運用：モチベーションワークス株式会社 | [利用規約](#) & [プライバシーポリシー](#)

送信すると指定したアドレスにメールが届きます。
※届かない場合はメールアドレスに誤りがあるか迷惑メールフィルター設定でブロックされている可能性があります。「@seed.software」を受信可能にしてください。

※このメールはWEB出願システム「プラスシード」から自動送信しています。

プラスシードへの仮登録が完了しました。

下記に記載されている URL から、本登録のお手続きをお願いいたします。

https://seed.software/mail_auth_complete?token=352d44230738f3247590f4bea9d4500b83230dfa&school_code=kitamifuji

※60分以内にURLをクリックされない場合、URLが無効になります。

その場合は、再度仮登録を行ってください。

※このメールはシステムより自動送信されています。

こちらのメールにご返信いただいてもご連絡できませんので、ご了承ください。

WEB出願システム・イベント申込システム プラスシード運営会社：モチベーションワークス株式会社

【注意】メール受信から60分経過するとURLは無効になります。

PLUS SEED



ソーシャルネットワークに接続して、Office で仕事仲間のプロフィール写真や最新の活動情報を表示できます。ネットワークを追加するには、ここをクリックしてください。

読み込み中...

すべて

新着情報

メール

添付ファイル

会議

タスク ...

マイページ登録

※保護者ではなく受験生の情報を入力ください
※氏名には常用漢字を使用してください

受験生氏名(姓) ※

氏名(姓)

受験生氏名(名) ※

氏名(名)

※氏名には常用漢字を使用してください

ふりがな(姓) ※

ふりがな(姓)

ふりがな(名) ※

ふりがな(名)

性別 ※

男性 女性

生年月日 ※

▼元号

▼年

年

▼月

月

▼日

日

メールアドレス (ログイン時に使用)

パスワードはWeb出願サイトのログインに毎回使用しますので
忘れないようにしてください。

※このメールは WEB 出願システム「プラスシード」から自動送信しています。

プラスシードへの会員登録が完了しました。
ログイン後はイベントの申し込みや WEB 出願が可能です。

※WEB 出願は一部学校ではご利用いただけませんので、
学校の公式ホームページをご確認ください。

ログインはこちら

<https://seed.software/login>

こちらのメールは送信専用のため
ご返信いただいてもご連絡できませんのでご了承ください。

WEB 出願システム・イベント申込システム プラスシード運営会社：モチベーションワークス株式会社

PLUS SEED

ソーシャルネットワークに接続して、Office で仕事仲間のプロフィール写真や最新の活動情報を表示できます。ネットワークを追加するには、ここをクリックしてください。

読み込み中...

すべて

新着情報

メール

添付ファイル

会議

【注意】 ここまでの作業は受験生登録なので、本校への出願は次のページからになります。

連絡先 タスク ...

< 入試日程一覧 - 日程詳細

小笠原 正順

イベント一覧

イベント申込状況

入試日程一覧

入試出願状況

登録情報の変更

アカウント情報

ご利用ガイド

利用規約

特定商取引法に基づく表記

ログアウト


テスト画面ログアウト

募集要項

試験名	推薦入試
試験日	2024年1月19日(金)
検定料の決済手段	クレジットカード、コンビニ決済
出願期間	2023年8月21日(月) 0時00分 ~ 2023年9月16日(土) 0時00分
検定料	• 受験料 16,000円
オンライン合否確認	利用可能
合格発表日時	2024年1月22日(月) 9時00分 ~ 2024年1月29日(月) 16時00分
入学金のオンライン決済	利用できません

一覧へ

出願へ進む



これはテスト用入試日程です

< 入試日程一覧 - 日程詳細 - 出願

入試日程

学校名	北見藤高等学校
試験名	推薦入試_2025 テスト用
試験日	2025年1月24日(金)

試験名確認

受験生情報 ※ の項目は入力/選択必須

氏名	北見藤 太郎
ふりがな	きたみふじ たろう
性別	男性
生年月日 ※	平成21年7月7日
郵便番号 ※ (ハイフン付き・半角)	090-0019

住所 ※	北海道北見市三楽町
	213番地
	1

住民票の住所
を正確に記入

< 入試日程一覧 - 日程詳細 - 出願

北見藤 太郎

イベント一覧

イベント申込状況

入試日程一覧

入試出願状況

登録情報の変更

アカウント情報

ご利用ガイド

利用規約

特定商取引法に基づく表記

ログアウト

テスト画面ログアウト

受験生写真

ファイル選択済み



✕ 写真を削除

※縦800px 横600px以上の縦長の画像を登録してください

(目安: 縦5.0cm × 横4.0cm)

※ファイルサイズは4MBまで

電話番号 ※
(ハイフン付き・半角)

0157-23-3212

中学校名 ※

北見市

北見市立南中学校

推薦種類 ※

特別推薦

一般推薦

特別推薦は内申点が276点以上です。

母親が北見藤女子高等学校の卒業生 ※

はい いいえ

奨学生申請（入学金減免申請） ※

はい いいえ

入学試験要項の「奨学生申込書」を中学校に提出してください

保護者1氏名 ※

(15字以内)

保護者2氏名

添付忘れ注意

■受験生顔写真の登録

- ・縦長の画像
- ・上半身脱帽、最近3カ月以内に撮影したもので顔がはっきりわかる画像
- ・無背景(白・水色・グレー等の無地背景)
- ・ファイルサイズは4MBまで
- ・制服のある学校は制服着用
- ・スマートフォン等で撮影したものでも構いません。

選択してください。
※打ち込みは禁止です

出願時のみ受付

これはテスト用入試日程です

< 入試日程一覧 - 日程詳細 - 出願

北見藤 太郎

イベント一覧

イベント申込状況

入試日程一覧

入試出願状況

登録情報の変更

アカウント情報

ご利用ガイド

利用規約

特定商取引法に基づく表記

ログアウト

テスト画面ログアウト

保護者1氏名

※

(15字以内)

保護者1氏名

ふりがな ※

(15字以内)

保護者1 生年月日

※



保護者2氏名

(15字以内)

保護者2氏名

ふりがな

保護者2 生年月日

日



母親が卒業生の

場合の旧姓

母親が卒業生の

場合の回生(入

試要項参照)

回生

支払いについて

入試日程一覧 - 日程詳細 - 出願

検定料 受験料 16,000円(税込)

支払方法 ※ クレジットカード (+別途: 517円)
 コンビニ決済 (+別途: 517円)

※コンビニ決済が利用できるコンビニは「ローソン、ファミリーマート、ミニストップ、セイコーマート」です

クレジットカード

クレジットカード番号 ※

※ハイフンなし

有効期限 ※

 月 年

※1月の場合は01を入力してください

セキュリティコード ※

これはテスト用入試日程です

受験料の支払い方法
「クレジットカード」「コンビニ決済」です。
ご利用可能なクレジットカードはVISA・Mastercard・JCB・AMEX・DinersClub
利用可能なコンビニはローソン・セイコーマート・ファミリーマート
(セブンイレブンは対応していません)

※手数料はご負担ください
※出願後の支払い方法の変更はできません。

- イベント一覧
- イベント申込状況
- 入試日程一覧
- 入試出願状況
- 登録情報の変更
- アカウント情報
- ご利用ガイド
- 利用規約
- 特定商取引法に基づく表記
- ログアウト
- テスト画面ログアウト

< 入試出願状況 - 出願内容詳細

入試日程

学校名	北見藤高等学校	
試験名	推薦入試	
試験日	2024年1月19日(金)	
募集要項	詳細は [こちら] から	
合格発表	2024年1月22日(月) 9時00分 ~ 2024年1月29日(月) 16時00分	合否を確認する 合格発表時間になると確認が可能です

申込内容

受験番号	1001	
受験生写真		
受験生氏名	_____	
ふりがな	_____	
性別	男性	
生年月日	平成20年7月7日	
	〒090-0019	

イベント一覧

イベント申込状況

入試日程一覧

入試出願状況

登録情報の変更

アカウント情報

ご利用ガイド

利用規約

特定商取引法に基づく表記

ログアウト



3. 受験票の発行

- ①Web出願サイトの『入試出願状況』から出願した試験をクリックし、出願内容詳細を表示します。
検定料を支払済みであれば、受験票ダウンロードのボタンが表示され、受験票をダウンロードできます。
受験票は各自印刷。受験当日に持参してください。
自宅にプリンタがなく印刷できない場合はコンビニでの印刷が便利です。

The diagram illustrates the process of downloading and printing an exam ticket. It shows a desktop view on the left, a mobile view on the right, and a detailed exam entry page in the center.

Desktop View: The '入試出願状況' (Exam Application Status) page is shown. A red dashed box highlights the '入試出願状況' menu item in the sidebar and the table row for the exam on 2023年1月27日(金) (Friday, January 27, 2023). The table row shows the exam name '推薦入試' (Recommended Admission) and the fee status '支払済み' (Paid).

Mobile View: The same '入試出願状況' page is shown on a mobile device. A red dashed box highlights the '入試出願状況' menu item and the table row for the exam on 2023年1月27日(金) (Friday, January 27, 2023).

Exam Entry Page: The '入試出願状況 - 出願内容詳細' (Exam Application Status - Application Details) page is shown. A red dashed box highlights the '受験票ダウンロード' (Download Exam Ticket) button. The page displays the following information:

入試情報	
試験形式	
試験名	推薦入試
試験日	2023年1月27日(金)
受験科目	詳細は「出願」ボタン
出願先	2023年1月31日(水) 09:00時 ~ 2023年2月10日(金) 09:00時

Yellow Callout Box: A yellow callout box with a red border contains the following text:

印刷はA4サイズでカラー・モノクロどちらでも構いません。
PDFでダウンロードされます

4. 合否の確認

①Web出願サイトの『入試出願状況』から出願した試験をクリックし、出願内容詳細を表示します。合格発表時間になると『合否を確認する』をクリックし、確認することができます。

